




RAPORT Z KONSULTACJI SPOŁECZNYCH INSTYTUCJI

Urząd Miasta Włocławek

Ankieta ewaluacyjna Włocławskiego Budżetu Obywatelskiego na rok 2024

Raport przedstawia wyniki za okres
13.09.2023 - 04.10.2023



Raport utworzony w dniu: 06.10.2023



Spis treści

1. Ankieta konsultacji społecznych
2. Wyniki ze względu na poszczególne obszary i pytania
3. Dane instytucji

Załączniki

Spis wykresów



1. Ankieta konsultacji społecznych

Ankieta ewaluacyjna Włocławskiego Budżetu Obywatelskiego na rok 2024

Drodzy Państwo,

dziękując za zainteresowanie i udział we Włocławskim Budżecie Obywatelskim na 2024 rok, prosimy o wyrażenie opinii o zakończonej niedawno edycji.

Wypełnienie ankiety pozwoli nam na podejmowanie działań na miarę Państwa oczekiwań i będzie przydatne przy organizowaniu kolejnej edycji budżetu obywatelskiego w naszym mieście.

Ankieta jest anonimowa, a jej wypełnienie zajmie dosłownie kilka minut.

Zapraszamy i dziękujemy za poświęcenie nam swojego czasu.

Czas trwania konsultacji

Data rozpoczęcia 13.09.2023 10:00 Data zakończenia 04.10.2023 10:00

Liczba ankiet

W ramach prowadzonych konsultacji Ankietę konsultacyjną wypełniło **112** uczestników.



2. Wyniki ze względu na poszczególne obszary i pytania



Jaka jest Państwa opinia o poszczególnych etapach zakończonej edycji Włocławskiego Budżetu Obywatelskiego?


Tabela odpowiedzi

Możliwe odpowiedzi:

1. Zdecydowanie pozytywna
2. Raczej pozytywna
3. Trudno powiedzieć / nie mam zdania
4. Raczej negatywna
5. Zdecydowanie negatywna

Informowanie o Włocławskim Budżecie Obywatelskim

Wykres 1. Jaka jest Państwa opinia o poszczególnych etapach zakończonej edycji Włocławskiego Budżetu Obywatelskiego?



Źródło: Opracowanie na podstawie wyników badań ankietowych

Liczba głosów oddanych na poszczególne odpowiedzi kształtowała się od **4** do **51** co prezentuje Wykres.

Głosujący najczęściej - równo lub powyżej ŚREDNIEJ wybrali odpowiedzi:


- Zdecydowanie pozytywna
- Raczej pozytywna

Najrzadziej - poniżej ŚREDNIEJ wybrali odpowiedzi:

- Trudno powiedzieć / nie mam zdania
- Raczej negatywna
- Zdecydowanie negatywna

Zgłaszanie projektów

Wykres 2. Jaka jest Państwa opinia o poszczególnych etapach zakończonej edycji Włocławskiego Budżetu Obywatelskiego?



Źródło: Opracowanie na podstawie wyników badań ankietowych

Liczba głosów oddanych na poszczególne odpowiedzi kształtowała się od **2** do **53** co prezentuje Wykres.

Głosujący najczęściej - równo lub powyżej ŚREDNIEJ wybrali odpowiedzi:

- Zdecydowanie pozytywna
- Raczej pozytywna


Najrzadziej - poniżej ŚREDNIEJ wybrali odpowiedzi:

- Trudno powiedzieć / nie mam zdania
- Raczej negatywna
- Zdecydowanie negatywna



Weryfikacja propozycji

Wykres 3. Jaka jest Państwa opinia o poszczególnych etapach zakończonej edycji Włocławskiego Budżetu Obywatelskiego?



Źródło: Opracowanie na podstawie wyników badań ankietowych

Liczba głosów oddanych na poszczególne odpowiedzi kształtowała się od **2** do **62** co prezentuje Wykres.

Głosujący najczęściej - równo lub powyżej ŚREDNIEJ wybrali odpowiedzi:


- Zdecydowanie pozytywna
- Raczej pozytywna

Najrzadziej - poniżej ŚREDNIEJ wybrali odpowiedzi:

- Trudno powiedzieć / nie mam zdania
- Raczej negatywna
- Zdecydowanie negatywna

Procedura odwoławcza

Wykres 4. Jaka jest Państwa opinia o poszczególnych etapach zakończonej edycji Włocławskiego Budżetu Obywatelskiego?



Źródło: Opracowanie na podstawie wyników badań ankietowych

Liczba głosów oddanych na poszczególne odpowiedzi kształtowała się od **3** do **65** co prezentuje Wykres.

Głosujący najczęściej - równo lub powyżej ŚREDNIEJ wybrali odpowiedzi:

- Zdecydowanie pozytywna
- Trudno powiedzieć / nie mam zdania


Najrzadziej - poniżej ŚREDNIEJ wybrali odpowiedzi:

- Raczej pozytywna
- Raczej negatywna
- Zdecydowanie negatywna



Głosowanie

Wykres 5. Jaka jest Państwa opinia o poszczególnych etapach zakończonej edycji Włocławskiego Budżetu Obywatelskiego?



Źródło: Opracowanie na podstawie wyników badań ankietowych

Liczba głosów oddanych na poszczególne odpowiedzi kształtowała się od **3** do **69** co prezentuje Wykres.

Głosujący najczęściej - równo lub powyżej ŚREDNIEJ wybrali odpowiedzi:

- Zdecydowanie pozytywna
- Raczej pozytywna

Najrzadziej - poniżej ŚREDNIEJ wybrali odpowiedzi:

- Trudno powiedzieć / nie mam zdania
- Raczej negatywna
- Zdecydowanie negatywna


Skąd dowiedzieli się Państwo o Włocławskim Budżecie Obywatelskim 2024?

Jednokrotny wybór osoby głosującej

Możliwe odpowiedzi:

1. Z radia, prasy, telewizji
2. Z mediów społecznościowych
3. Ze stron internetowych
4. Od znajomych, rodziny, przyjaciół
5. Inne

Wykres 6. Skąd dowiedzieli się Państwo o Włocławskim Budżecie Obywatelskim 2024?



Źródło: Opracowanie na podstawie wyników badań ankietowych

Liczba głosów oddanych na poszczególne odpowiedzi kształtowała się od **1** do **49** co prezentuje Wykres.

Głosujący najczęściej - równo lub powyżej ŚREDNIEJ wybrali odpowiedzi:

- Z mediów społecznościowych
- Ze stron internetowych

Najrzadziej - poniżej ŚREDNIEJ wybrali odpowiedzi:

- Z radia, prasy, telewizji
- Od znajomych, rodziny, przyjaciół
- Inne

Własne odpowiedzi głosujących:

Odpowiedź
Plakaty



W jaki sposób najczęściej angażują się Państwo w budżet obywatelski?

Wielokrotny wybór osoby głosującej

Możliwe odpowiedzi:

1. Składam projekt
2. Zachęcam do oddania głosu
3. Głosuję na projekt/projekty
4. Inne

Wykres 7. W jaki sposób najczęściej angażują się Państwo w budżet obywatelski?

Składam projekt	16% (27)
Zachęcam do oddania głosu	36% (63)
Głosuję na projekt/projekty	48% (83)
Inne	Brak głosów

Źródło: Opracowanie na podstawie wyników badań ankietowych

Liczba głosów oddanych na poszczególne odpowiedzi kształtowała się od **0** do **83** co prezentuje Wykres.

Głosujący najczęściej - równo lub powyżej ŚREDNIEJ wybrali odpowiedzi:

- Zachęcam do oddania głosu
- Głosuję na projekt/projekty

Najrzadziej - poniżej ŚREDNIEJ wybrali odpowiedzi:

- Składam projekt
- Inne

Czy odpowiada Państwu termin przeprowadzenia budżetu obywatelskiego (kwiecień – sierpień)?

Jednokrotny wybór osoby głosującej

Możliwe odpowiedzi:

1. To dobre rozwiązanie
2. Późniejszy termin jest lepszy
3. Nie mam zdania/trudno powiedzieć

Wykres 8. Czy odpowiada Państwu termin przeprowadzenia budżetu obywatelskiego (kwiecień – sierpień)?

To dobre rozwiązanie	56% (63)
Późniejszy termin jest lepszy	24% (27)
Nie mam zdania/trudno powiedzieć	20% (22)

Źródło: Opracowanie na podstawie wyników badań ankietowych

Liczba głosów oddanych na poszczególne odpowiedzi kształtowała się od **22** do **63** co prezentuje Wykres.

Głosujący najczęściej - równo lub powyżej ŚREDNIEJ wybrali odpowiedzi:

- To dobre rozwiązanie

Najrzadziej - poniżej ŚREDNIEJ wybrali odpowiedzi:

- Późniejszy termin jest lepszy
- Nie mam zdania/trudno powiedzieć



Czy Państwa zdaniem podział na kategorie zieloną, instytucjonalną i ogólnomiejską jest dobrym pomysłem i powinien być kontynuowany w następnych edycjach?

Jednokrotny wybór osoby głosującej

Możliwe odpowiedzi:

1. To dobry pomysł i powinien być kontynuowany
2. Powinno dojść do zmiany
3. Nie mam zdania/trudno powiedzieć

Wykres 9. Czy Państwa zdaniem podział na kategorie zieloną, instytucjonalną i ogólnomiejską jest dobrym pomysłem i powinien być kontynuowany w następnych edycjach?



Źródło: Opracowanie na podstawie wyników badań ankietowych

Liczba głosów oddanych na poszczególne odpowiedzi kształtowała się od **14** do **79** co prezentuje Wykres.

Głosujący najczęściej - równo lub powyżej ŚREDNIEJ wybrali odpowiedzi:

- To dobry pomysł i powinien być kontynuowany

Najrzadziej - poniżej ŚREDNIEJ wybrali odpowiedzi:

- Powinno dojść do zmiany
- Nie mam zdania/trudno powiedzieć

Czas przeznaczony na zgłaszanie propozycji do budżetu obywatelskiego jest według Państwa:

Jednokrotny wybór osoby głosującej

Możliwe odpowiedzi:

1. Zbyt długi
2. Wystarczający
3. Zbyt krótki
4. Nie mam zdania

Wykres 10. Czas przeznaczony na zgłaszanie propozycji do budżetu obywatelskiego jest według Państwa:



Źródło: Opracowanie na podstawie wyników badań ankietowych

Liczba głosów oddanych na poszczególne odpowiedzi kształtowała się od **6** do **70** co prezentuje Wykres.

Głosujący najczęściej - równo lub powyżej ŚREDNIEJ wybrali odpowiedzi:

- Wystarczający

Najrzadziej - poniżej ŚREDNIEJ wybrali odpowiedzi:

- Zbyt długi
- Zbyt krótki
- Nie mam zdania



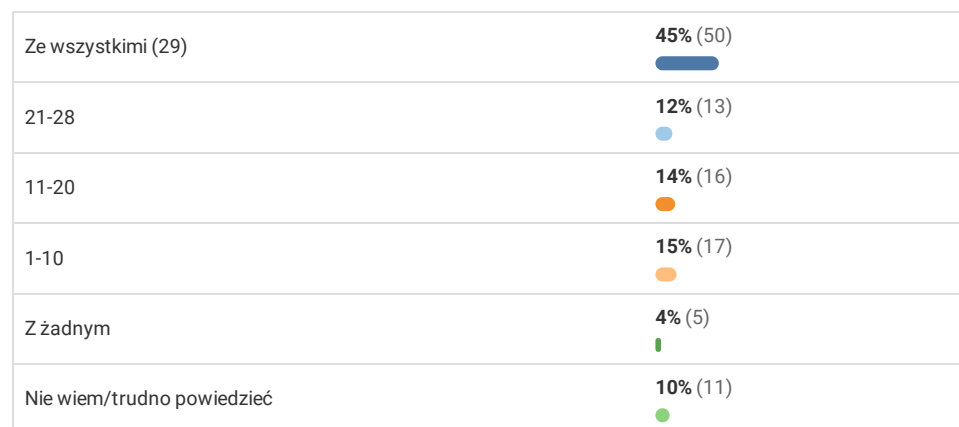
Z iloma projektami zapoznali się Państwo przed oddaniem swojego głosu?

Jednokrotny wybór osoby głosującej

Możliwe odpowiedzi:

1. Ze wszystkimi (29)
2. 21-28
3. 11-20
4. 1-10
5. Z żadnym
6. Nie wiem/trudno powiedzieć

Wykres 11. Z iloma projektami zapoznali się Państwo przed oddaniem swojego głosu?



Źródło: Opracowanie na podstawie wyników badań ankietowych

Liczba głosów oddanych na poszczególne odpowiedzi kształtowała się od 5 do 50 co prezentuje Wykres.

Głosujący najczęściej - równo lub powyżej ŚREDNIEJ wybrali odpowiedzi:

- Ze wszystkimi (29)

Najrzadziej - poniżej ŚREDNIEJ wybrali odpowiedzi:

- 21-28
- 11-20
- 1-10
- Z żadnym
- Nie wiem/trudno powiedzieć



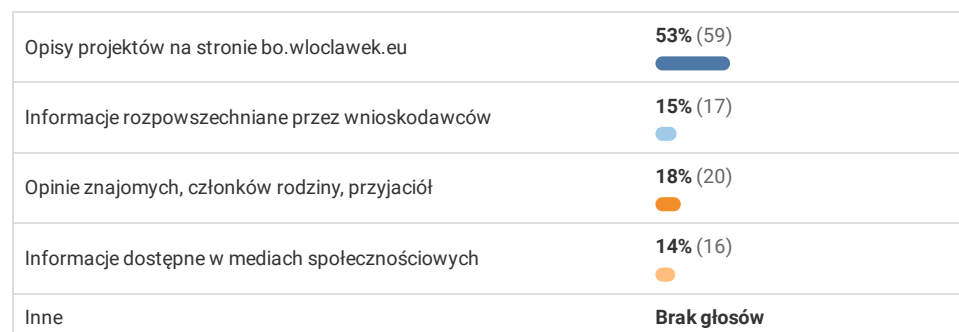
Jakie czynniki wpłynęły na wybór projektów, na które oddali Państwo głos w minionej edycji budżetu obywatelskiego?

Jednokrotny wybór osoby głosującej

Możliwe odpowiedzi:

1. Opisy projektów na stronie bo.wloclawek.eu
2. Informacje rozpowszechniane przez wnioskodawców
3. Opinie znajomych, członków rodziny, przyjaciół
4. Informacje dostępne w mediach społecznościowych
5. Inne

Wykres 12. Jakie czynniki wpłynęły na wybór projektów, na które oddali Państwo głos w minionej edycji budżetu obywatelskiego?



Źródło: Opracowanie na podstawie wyników badań ankietowych

Liczba głosów oddanych na poszczególne odpowiedzi kształtowała się od 0 do 59 co prezentuje Wykres.

Głosujący najczęściej - równo lub powyżej ŚREDNIEJ wybrali odpowiedzi:

- Opisy projektów na stronie bo.wloclawek.eu

Najrzadziej - poniżej ŚREDNIEJ wybrali odpowiedzi:

- Informacje rozpowszechniane przez wnioskodawców
- Opinie znajomych, członków rodziny, przyjaciół
- Informacje dostępne w mediach społecznościowych
- Inne

Czy Państwa zdaniem należy powrócić do możliwości głosownia tradycyjnego (papierowego) jako jednej z możliwości oddania głosu w budżecie obywatelskim?

Jednokrotny wybór osoby głosującej

Możliwe odpowiedzi:

1. Tak
2. Nie
3. Nie mam zdania/trudno powiedzieć

Wykres 13. Czy Państwa zdaniem należy powrócić do możliwości głosownia tradycyjnego (papierowego) jako jednej z możliwości oddania głosu w budżecie obywatelskim?



Źródło: Opracowanie na podstawie wyników badań ankietowych

Liczba głosów oddanych na poszczególne odpowiedzi kształtowała się od 8 do 81 co prezentuje Wykres.

Głosujący najczęściej - równo lub powyżej ŚREDNIEJ wybrali odpowiedzi:

- Nie

Najrzadziej - poniżej ŚREDNIEJ wybrali odpowiedzi:

- Tak
- Nie mam zdania/trudno powiedzieć



Czy widzą Państwo jakieś rozwiązanie, które usprawniłoby procedurę Włocławskiego Budżetu Obywatelskiego?

Udzielenie odpowiedzi nie było wymagane

Odpowiedź osoby głoszącej

Odpowiedź
Nie udzielono odpowiedzi - 108
żeby zgłaszający projekty nie musieli zbierać podpisów pod nimi, żeby zgłaszający projekty nie musieli oceniać ile ich projekt będzie kosztował, po prostu każdy powinien mieć prawo zgłoszenia projektów bez podpisów i bez ceny danego projektu
Usunięcie podziału dla instytucji, gdyż te powinny być finansowane z budżetu miasta jako obowiązek miasta. Podobnie jest ze wszystkimi projektami (np. naprawa ulic), które muszą być finansowane z budżetu ogólnego, bo wychodzi że z tzw BO finansuje się wszystkiego, a powinno być tylko to co służy poprawie życia mieszkańców.
Sprawną realizacją zwycięskich projektów. Zdecydowanie lepsza kampania informacyjna.
BO nie ma promocji, reklamy, osoby odpowiedzialne za BO nie są zaangażowane w promocję BO, kampania informacyjna nie istnieje, wiele osób nie ma pojęcia o możliwości składania projektów. Ten etap- reklama etapu składania propozycji do budżetu nie istnieje



3. Dane instytucji

Nazwa instytucji	Urząd Miasta Wrocław
Adres email	poczta@um.wloclawek.pl
Numer telefonu	54 414 47 86
Adres	Zielony Rynek 11/13 87-800 Wrocław



Spis wykresów

Wykres 1. Jaka jest Państwa opinia o poszczególnych etapach zakończonej edycji Włocławskiego Budżetu Obywatelskiego?

Wykres 2. Jaka jest Państwa opinia o poszczególnych etapach zakończonej edycji Włocławskiego Budżetu Obywatelskiego?

Wykres 3. Jaka jest Państwa opinia o poszczególnych etapach zakończonej edycji Włocławskiego Budżetu Obywatelskiego?

Wykres 4. Jaka jest Państwa opinia o poszczególnych etapach zakończonej edycji Włocławskiego Budżetu Obywatelskiego?

Wykres 5. Jaka jest Państwa opinia o poszczególnych etapach zakończonej edycji Włocławskiego Budżetu Obywatelskiego?

Wykres 6. Skąd dowiedzieli się Państwo o Włocławskim Budżecie Obywatelskim 2024?

Wykres 7. W jaki sposób najczęściej angażują się Państwo w budżet obywatelski?

Wykres 8. Czy odpowiada Państwu termin przeprowadzenia budżetu obywatelskiego (kwiecień – sierpień)?

Wykres 9. Czy Państwa zdaniem podział na kategorie zieloną, instytucjonalną i ogólnomiejską jest dobrym pomysłem i powinien być kontynuowany w następnych edycjach?

Wykres 10. Czas przeznaczony na zgłaszanie propozycji do budżetu obywatelskiego jest według Państwa:

Wykres 11. Z iloma projektami zapoznali się Państwo przed oddaniem swojego głosu?

Wykres 12. Jakie czynniki wpłynęły na wybór projektów, na które oddali Państwo głos w minionej edycji budżetu obywatelskiego?

Wykres 13. Czy Państwa zdaniem należy powrócić do możliwości głosowania tradycyjnego (papierowego) jako jednej z możliwości oddania głosu w budżecie obywatelskim?